CARAVAN instant canopies Caravanjapan co.,ltd.

CARAVAN バージョンUP
SUPER CANOPIES
NEXT ONE-TOUCH TENT

いつの日も快適な使い心地で貴方をサポート。

バージョンUP
改良内容

株式会社 KAWATA

■頑丈&強固なフレームの新世代ワンタッチテントです！

今回のバージョンＵＰで過去最強のワンタッチテントになりました。
ワンタッチ60秒設営の便利さはそのままに、より強く頑丈に改良改善を図りました。

広げて伸ばすだけの 60秒設営！

キャラバンテントは部品が全て一体化されていますので、本体を広げるだけで設営でき閉じるだけで収納できます。

caravan caravan caravan caravan

バージョンUPのフレーム部材改良内容

caravan caravan caravan caravan

■改良&改善部品：ご使用中のユーザー様のご意見&ご要望を採り入れ、より強く安全な改良改善を図りました。



3m×3mサイズ　旧タイプ→新タイプ
「一回り大きく強くなりました。」



メイン柱:32mm角パイプ→38mm角パイプ

桁パイプ(トラスバー)

アルミ用トラスバー
※補強リブ付き



ベースパッドの大型化



高さ調整ストッパー

ストッパーのプルリング

← ストッパーのプルリングに指に優しいカバーを付けました。従来品にあったリングの伸びも有りません。

パッド裏面には補強用鉄板付
※パッドの割れ&擦れの減少

レインサポート付きジョイント

スライダージョイント

大型トラスキャップ

強化トラスボルト

強化メインボルト
ボルト固定をナット固定に強化！

柱パイプ断面

桁パイプ断面

桁パイプ断面
アルミタイプ

フレームのパイプ径を一回り大きく強く強化！柱も桁も各ジョイントもフレーム強化に合わせたサイズUP！強度UP！

← アルミの桁パイプ（トラスバー）は、内部に補強リブを入れた最強仕様！

ボルト１本にいたるまで全て一新した今までにない強さのテントです！

caravan caravan caravan caravan

バージョンUPの天幕改良内容

caravan caravan caravan caravan

改良天幕は従来天幕の在庫終了からのご発送になります。

天幕固定用のマジックテープ

手間のかかる紐留め・ボルト留め・伸びやすいゴムフックから改良。従来テントのように、収納時に外す必要がありません。また、フレームのジョイント部に当る天幕部分に厚い生地を縫製し天幕を擦れから守ります。天幕を付けたまま収納に対応して中ジャバラの幅を従来品の3倍(15mm)に！天幕の挟込みに対応。



トラス幅を３倍にUP！

一番力のかかる天幕の頂上突上げ部

天幕頂上の内側突上げ部を２重生地縫製で補強しました。
補強部にもシーリングテープで雨仕舞いの処理済みです。

■キャラバンのフレーム素材は３種類。他にないステンレスもご用意！

フレーム柱(アウターレッグ)は丈夫で強い38mm角！



★キャラバンフレームは３種類

ステンレスタイプ

より美しく！

アルミタイプ

より軽く！

スチールタイプ

より強く！

従来のワンタッチテントは便利さ＆持ち運び良さを優先したつくりのためフレームの強度・耐久性が弱く、壊れやすいイメージを持たれています。キャラバンテントは便利さはそのままに強く頑丈に改良しました。

caravan caravan　ワンタッチ60秒設営＆設置スタイルは同じでも、強さ・丈夫さは全く別物です！　caravan caravan

■改良＆改善内容：---------- フレームの強化のみでなく、天幕にも新たな工夫＆強化を加えました。----------

1. フレームのメイン柱（レッグパイプ）は今までにない太さで頑丈な【３８mm角パイプ】を使用
2. 桁のジャバラ部パイプ（トラスバー）も丈夫にサイズUP【３０mm×１５mm角パイプ】を使用
3. 高さ調整ストッパーは大型成形で頑丈＆プルリングはプラカバーで覆い、伸びのないように改良
4. 天幕を付けたままのテント収納に対応してトラスバー間隔を３倍にし、天幕の挟み込みに対応。
5. ベースパッドを大型化＆裏面はスチール板で補強。その他プロ用に徹した改良改善を実施しました。
6. 天幕への雨溜り防止機構(レインサポート機構)を装備：テント設営時のオートセットでお手間をとらせません。
7. 天幕の防水・防炎・ＵＶカット塗布処理。　※日本の防炎認定済み ： 認定番号Ｆ－１８１０００

ワンタッチテントは簡単・便利だけの時代から、より強く頑丈で非常時にも対応できる簡単・便利＆強いテントへ！

■雨溜り防止機構【レインサポートシステム】

キャラバンレインサポート（雨溜り防止機構）は自動セット！手間のかかる後付け＆ヒモ張り等ではなく、フレーム一体式で、テント設営時に自動でセットされ、テント収納時にも自動で収納されお手間を取らせません

ワンタッチテントをご利用された方の悩みは天幕への雨溜まり！キャラバンテントは「レインサポート機構」の採用でこの悩みを大幅に改善致しました。コーナー部＆中央部の雨の溜り易い部分を天幕内側からサポートスティで支え、雨水の流れを促進し天幕の雨溜りを激減！もう雨中でのご使用でも安心です。

従来テントの雨溜り天幕

天幕内側から

天幕の雨溜まりはテント倒壊＆柱曲、天幕の伸び破れにつながります。1m²に10cmの雨水が溜まると100kgの荷重がテントにかかり、天幕の４隅に雨が溜まるとテント倒壊の危険性が発生します。

【レインサポート機能】付き天幕

レインサポート機構が天幕のテンションを保ち、雨溜りの弛みを発生させません。

天幕内側から

【レインサポート機構テントサイズ】
3m×3mサイズ・3m×4.5mサイズ
3m×6mサイズ・2.7m×5.4mサイズ
2間×3間サイズ・2間×4間サイズ

■テントサイズ：3060(300cm×600cm)

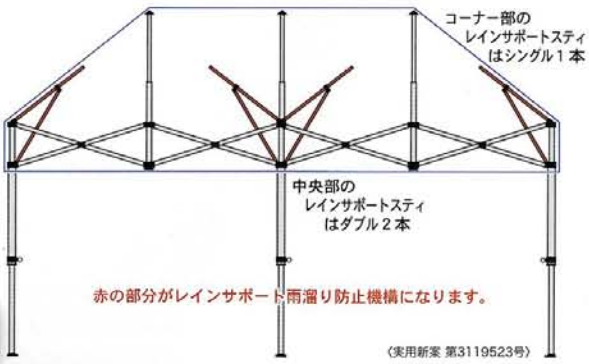



Wレインサポート(中央)

Sレインサポート(コーナー部)

イベント＆公共・防災＆緊急使用テントは「雨だから…気候が悪いから…」と伝うだけでテント設置中止や、使用中のテントを片づけることは出来ません。
キャラバンテントは、雨の為の雨溜防止機構＆風の為の強度UP等をフレームに採り入れた中止の難しい設営に適した次世代のワンタッチテントです。

(※雨中使用はレインサポートの効果が上がるように天幕を張って下さい。テントの固定は重り＆ロープ等でしっかり固定して下さい。)

株式会社 KAWATA

■豊富なサイズと３種類の素材(スチール/アルミ/ステンレス)

バージョンUP！38mm柱の最強ワンタッチテントの標準サイズです。

■1.8m×1.8mサイズ

スチール:DX-C1818
アルミ:DX-A1818

軒高 178～214cm
全高 260～296cm
柱数 4本
スチールセット 23.8kg
アルミセット 20.7kg

■1.8m×2.7mサイズ

スチール:DX-C1827
アルミ:DX-A1827

軒高 178～214cm
全高 260～296cm
柱数 4本
スチールセット 29.2kg
アルミセット 26.1kg

■1.8m×3.6mサイズ

スチール:DX-C1836
アルミ:DX-A1836

軒高 178～214cm
全高 260～296cm
柱数 6本
スチールセット 44.7kg
アルミセット 39.9kg

■2.4m×2.4mサイズ

スチール:DX-C2424／ステンレス:DX-S2424
アルミ:DX-A2424

軒高 178～214cm
全高 260～296cm
柱数 4本
スチールセット 29.1kg
アルミセット 24.6kg
ステンレスセット 26.2kg

■2.4m×3.6mサイズ

スチール:DX-C2436／ステンレス:DX-S2436
アルミ:DX-A2436

軒高 178～214cm
全高 260～296cm
柱数 4本
スチールセット 36.7kg
アルミセット 31.3kg
ステンレスセット 33.3kg

■2.4m×4.8mサイズ

スチール:DX-C2448／ステンレス:DX-S2448
アルミ:DX-A2448

軒高 178～214cm
全高 260～296cm
柱数 6本
スチールセット 52.2kg
アルミセット 44.5kg
ステンレスセット 47.3kg

■3.0m×3.0mサイズ

スチール:DX-C3030／ステンレス:DX-S3030
アルミ:DX-A3030

軒高 208～243cm
全高 306～341cm
柱数 4本
スチールセット 36.3kg
アルミセット 29.3kg
ステンレスセット 32.7kg

■3.0m×4.5mサイズ

スチール:DX-C3045／ステンレス:DX-S3045
アルミ:DX-A3045

軒高 208～243cm
全高 306～341cm
柱数 4本
スチールセット 45.3kg
アルミセット 38.5kg
ステンレスセット 40.8kg

■3.0m×6.0mサイズ

スチール:DX-C3060／ステンレス:DX-S3060
アルミ:DX-A3060

軒高 208～243cm
全高 306～341cm
柱数 6本
スチールセット 64.7kg
アルミセット 53.4kg
ステンレスセット 58.0kg

アメリカンタイプ(28mm)軽量・簡易の扱いやすく、お求めやすいMGマジックテントです。

■3.0m×3.0mサイズ

スチール:MG-3030

軒高 208～243cm
全高 306～341cm
柱数 4本
スチールセット 21.9kg

■3.0m×4.5mサイズ

スチール:MG-3045

軒高 208～243cm
全高 306～341cm
柱数 4本
スチールセット 27.9kg

■3.0m×6.0mサイズ

スチール:MG-3060

軒高 208～243cm
全高 306～341cm
柱数 6本
スチールセット 40.4kg

New 日本で一番使用されている間ベースサイズのワンタッチ式最強の強化オールアルミテントです。

待ちに待った、頑丈&使える間ベースのワンタッチテントです！

日本使用の間ベーステントはワンタッチテントの構造上、桁パイプ(トラスバー)長さが180cmになります。
従来品の長さは150cmが最長(3m×6mサイズ)で、間ベーステントに使用するには弱すぎるパイプです。
弊社ではこの桁パイプを30㎜×15㎜に太くし、パイプ内部にリブを入れて格段に強化しました。メイン柱も他にない38㎜径、その上にトラス幅をUPし、最強の骨組みに致しました使える間ベーステントです。
※2間×3間サイズテントは、中柱が片側に寄っています。(下写真参照360cm&180cmの間に中柱有り)
※収納寸法が大きくなりますので、右下の写真をご覧下さい。(H約187cm：2間×3間&2間×4間のみ)

トラス幅UP：35cm⇐25cm
赤ラインがトラス幅

【アルミ JA-3654】
■2間×3間(3.6m×5.4mサイズ)

軒高 208～243cm 全高 306～341cm
柱6本 強化オールアルミセット 50.8kg

■イベントブースの基準にピッタリ

【アルミ JA-3672】
■2間×4間(3.6m×7.2mサイズ)

軒高 208～243cm 全高 306～341cm
柱6本 強化オールアルミセット 62.7kg

■超大型ピックテント 3m×6m の約1.5倍

【アルミ JA-2754】
■1.5間×3間(2.7m×5.4mサイズ)

軒高 208～243cm 全高 306～341cm
柱6本 標準オールアルミセット 49.8kg

DX - Aタイプ

間ベースのテントは、在庫確認をお願い致します。



間ベーステント 3m×6mサイズ
(収納姿)

株式会社 KAWATA

天幕カラー 価格表 仕様

■テント価格表&仕様書・天幕カラーバリエーション

【テント価格表&サイズ・仕様書】

■DX：標準デラックスタイプ3種類：DX-Cタイプ(スチール)・DX-Aタイプ(アルミ)・DX-Sタイプ(ステンレス)　3種類のフレーム

型式	テントサイズ(cm) 間口×奥行	収納サイズ	38mmタイプ 重量(kg) スチールF	アルミF	ステンレスF	天幕	【希望小売価格】DX-Cスチールセット	DX-Aアルミセット	DX-Sステンレスセット
1818	180×180	26×26×130	22.1	19.0	—	1.7	¥66,000	¥74,000	—
1827	270×180	26×35×130	26.9	23.8	—	2.3	¥89,000	¥99,000	—
1836	360×180	26×47×130	41.7	36.9	—	3.0	¥138,000	¥152,000	—
2424	240×240	26×26×130	26.5	22.0	23.6	2.6	¥82,000	¥92,000	¥102,000
2436	360×240	26×35×130	33.2	27.8	29.8	3.5	¥124,000	¥136,000	¥148,000
2448	480×240	26×47×130	47.6	39.9	42.7	4.6	¥154,000	¥169,000	¥184,000
3030	300×300	26×26×158	32.7	25.7	29.1	3.6	¥122,000	¥134,000	¥146,000
3045	450×300	26×35×158	40.4	33.6	35.9	4.9	¥144,000	¥159,000	¥174,000
3060	600×300	26×47×158	58.3	47.0	51.6	6.4	¥174,000	¥189,000	¥206,000

■JA：日本サイズの強化バージョン：間ベーステント：2間×3間(JA3654) 2間×4間(JA3672)サイズ　アルミのみ

2754	540×270	26×47×158	—	44.0	—	5.8	—	¥178,000	標準DXタイプです
3654	540×360	26×40×187	—	43.3	—	7.5	—	¥238,000	※強化タイプです
3672	720×360	26×47×187	—	53.8	—	8.9	—	¥298,000	※強化タイプです

■MG：アメリカンバージョン：簡易軽量28mm柱フレームのMGマジックテント　スチールのみ

3030	300×300	21×21×155	19.5	—	—	2.4	¥78,000	—	—
3045	450×300	21×28×155	24.5	—	—	3.4	¥99,000	—	—
3060	600×300	21×38×155	35.8	—	—	4.6	¥128,000	—	—

※軒高・全高は5段階調整です。

■仕様

DX-C：スチール製	DX-A：アルミ製	DX-S：ステンレス製	JA：アルミ製	MG：スチール製
【フレーム素地】スチール角パイプ 白系ハンマートン 焼付塗装処理	【フレーム素地】アルミ角パイプ アルマイト コーティング処理	【フレーム素地】ステンレス角パイプ 鏡面加工処理	【フレーム素地】アルミ角パイプ 強化トラス構造 アルマイトコーティング処理	【フレーム素地】スチール角パイプ 白系ハンマートン 焼付塗装処理

【フレーム連結ジョイント】
ナイロンPA66＋FRP化合物

【天幕素材&横幕素材】　【天幕素材】
天幕：ポリエステル500D：ポリエステル250D　ポリエステル250D
※防水・防炎・UVカット塗布処理（耐水圧1000mm）
防水加工(AATOO35方法)／防炎加工(CPA184方法)UVカット加工(IPDI方式)

日本防炎協会合格：防炎認定番号F-181000
Polyester Filament Textured Yarn Woven Fabric Oxford 500D
(W/T250*2)W/R.W/P.P/U.F/R.U/V Coating Finished

※仕様・価格変更及び商品の廃盤については、予告なしに行われる場合があります。

【天幕カラーバリエーション】

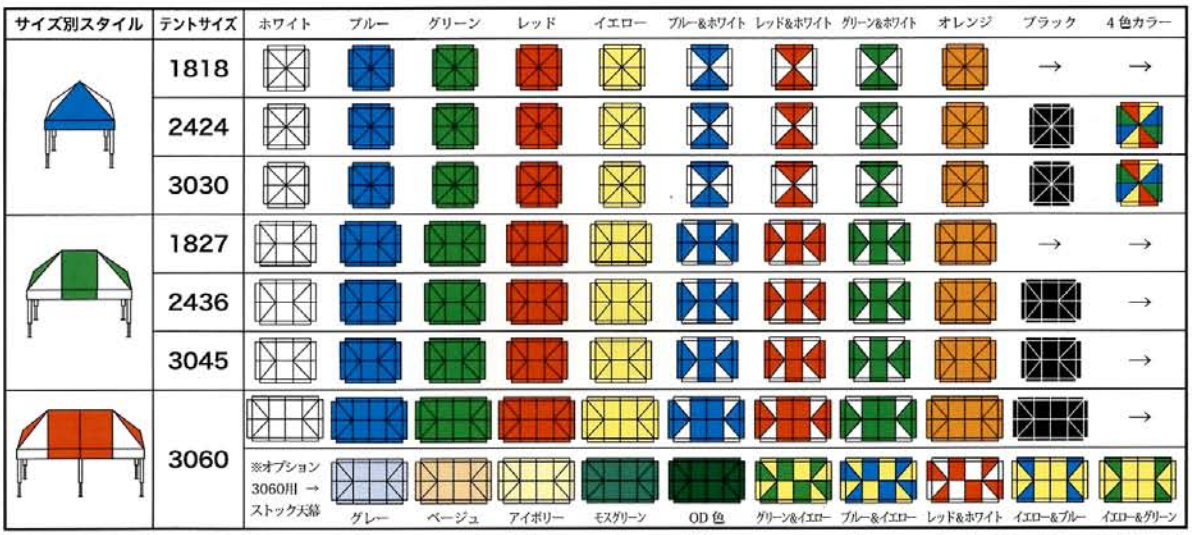

天幕色は、在庫確認をお願い致します。

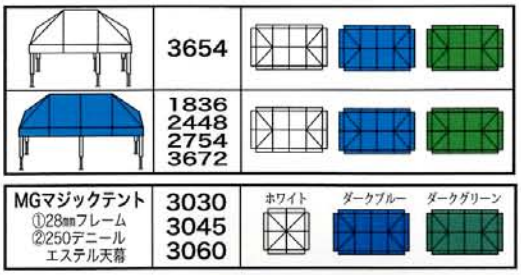

1方幕サイズ
天幕はすべて1面幕です(両サイドにファスナー付)
※3方幕としてご利用の場合は各サイズの横幕をファスナーで連結して下さい

横幕カラー
白　青
赤　緑
黄　透明

■メッシュ天幕
ブルー　ピンク
オレンジ　イエロー　グリーン
85%UVカット率
メッシュ天幕サイズ
2424・2436・3030
3045・3060の5種類

■アイボリー色&グレー色は250D、生地です。
3060用ストック天幕はオプションです。

特注のカラーはお問い合わせ下さい。

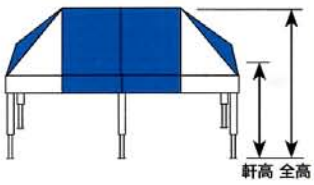

■メッシュテント

適度な遮光と爽やかな風を誘います

ブルーメッシュ

ピンクメッシュ

スポーツメッシュゲージ
間口360cm × 奥行120cm

UVカット85%メッシュ生地を使用

■パールカラー天幕

※別注のオプション天幕です

パールゴールド

パールシルバー

パールピンク



パールブルー

パールグリーン

別注のメタリック加工のポリエステル250D生地天幕です。他にない光沢&カラーですので目をひくテントになります。受注からの作成になりますので納期はお問い合わせください。

株式会社 KAWATA

特集&災害テント

災害用&防災用ワンタッチテントほど、頑丈で強く・丈夫な必要があります。
災害使用時には、雨でも&風でも簡単には収納出来ません。強く！丈夫に！

日赤災害訓練

災害対策本部テント

自治会テント

日赤指揮所テント

消防団テント

フォークリフトも軽々入れますので、重い荷物の購入もＯＫ！

特注ロングテント：38㎜柱の太いパイプで丈夫な背高ロングサイズを実現！

ガス企業様の災害対策用品倉庫 300 張在庫
場所をとりませんので省スペースに多くの在庫ＯＫ

災害現地の支援物資用テント倉庫

Saitama city FIRE BUREAU 文字入れ見本

防災用の出入口&窓付４方横幕

弊社ならではのパイプ太さをいかしたロングサイズ（軒高280㎝～310㎝）&間ベースの災害用テントです。フォークリフトも無理なく入れますので、ライフライン備品の臨時倉庫としてご使用いただけます。※間ベーステント（2間×3間・2間×4間）のインナーレッグ（収納柱）を長寸タイプに変換のみでＯＫ！

テントセット付属品

フレームカバー天幕袋
ペグ4本・ロープ4本

フレームカバー収納図
フレームの柱が出るタイプです

■オプション&展示用ブーステント

横幕 Wall &風対策用品&運搬用品

ベースプレート
10kg重り&20kg重り

重ねて使用できます。

水袋&砂袋

水袋は砂袋に
入れて使用。

大型トートバック

使用例

フレーム部品&部材

横幕 Wall 取付例

文字入れもＯＫ！

Wall：特注窓付き横幕

2間×３間用の更衣室 Wall

フルカラー横幕

全てのパーツの補充ＯＫ！

テントフレームの全ての
部品の供給体制も万全。
故障は部品交換でＯＫ！

プロキャリー
台車

折畳み台車

3way代車
※２輪&４輪&斜め固定の３形状に使用可。

■ワンタッチテントで作成した平屋形状のデモストレーションブースです。

展示用プロジェクター暗室

エアコン体験ブース

■オプション用品価格表

【風対策用品&運搬等】

商品名		内　容	サイズ	価　格
風対策用品	ベースプレート 10	鋳物製メッキ加工 10kg/1 個	27.5×27.5×2.7㎝	¥8,000
	ベースプレート 20	鋳物製メッキ加工 20kg/1 個	27.5×27.5×5.2㎝	¥15,000
	砂　袋	ポリエステル製 15kg 用袋 /1 枚	22㎝Ø×37㎝/0.25kg	¥4,000
	水袋セット ※水袋の収納用砂袋付き	ビニール製 10kg 用袋 /1 枚 ※砂袋に入れて使用	（水袋サイズ）20㎝Ø×34㎝/0.15kg ※砂袋は上記記載	¥8,000
運搬用品	大型トートバック	天幕&横幕用の収納バック	83×42×17㎝	¥6,000
	プロキャリー台車 200	スチール製　耐荷重 200kg	48×55×130㎝/9.5kg	¥14,000
	折畳キャリー台車	アルミ+スチール製　耐荷重 80kg	43×40×100㎝/3.3kg 収納時（5.4×39×64）	¥10,000
	3wey大型台車	アルミ+スチール製 耐荷重 200kg ※2輪台車&4輪台車&4輪斜め固定	54×54×120㎝/12.5kg	¥36,000

【横　幕】

商品名	サイズ	標準横幕	透明横幕
横　幕 一方幕 ■Sショート H200㎝ ■Lロング H210㎝	S180㎝	¥9,000	¥11,000
	S240㎝	¥11,000	¥13,000
	S270㎝	¥12,000	¥14,000
	S360㎝	¥15,000	¥17,000
	L270㎝	¥12,500	¥14,500
	L300㎝	¥13,000	¥15,000
	L360㎝	¥16,000	¥18,000
	L450㎝	¥17,000	¥19,000
	L540㎝	¥20,000	¥22,000
	L600㎝	¥21,000	¥24,000

1. 通常横幕素材はポリエステル 250D. 生地透明横幕はビニール加工品です。
2. 横幕カラーは、白・青・緑・赤・黄の5色です。
3. 3方横幕の場合は、一方幕3枚を連結して下さい。
※480㎝&720㎝はハーフサイズ２枚を連結します。
4. 横幕同市の連結はファスナーで連結します。
5. SサイズはH200㎝、ロングLサイズはH210㎝です。

caravan caravan caravan caravan caravan caravan caravan caravan caravan caravan caravan caravan caravan caravan caravan

株式会社 KAWATA

ネームプリント
文字見本
設置例

ネームプリント

企業ロゴマーク＆学校名等を入れることで、キャンペーンやイベントでの宣伝効果を高めます。近年では商品・図柄＆景観写真・観光地図等の目に訴えるテント印刷・横幕印刷も多くなり大きな訴求効果を得ています。

カッティングシート印刷

カラーシートを熱圧着する方式です。最もローコストで一般的な方法です。

カッティングシートにインクジェット印刷

シートにインクジェット印刷を施し、熱圧着する方法ワンポイントのグラデーションや色指定の印刷です。

インクジェット直接印刷

写真やグラデーション等の多様なカラーの使用時に適しています。通常はターポリン生地に印刷しますが、生地が重く伸縮性がない為ワンタッチテントの天幕には向いていません弊社の印刷は特注のポリエステル250D生地に印刷しますので、色発色が良く軽量で伸縮性も良くワンタッチテントに最適なフルカラー印刷です

↓下記に掲載：
写真もＯＫ！

ステンシル印刷

色指定があるロゴマーク文字に適しますが、グラデーションや複雑図柄は対応できません。印刷数の多い場合に安く印刷できます。



New フルカラー天幕＆フルカラー横幕Wall

※フルカラー印刷生地は、特注のインクジェット印刷専用ポリエステル250Dです。

特殊ポリエステル生地に直接インクジェット印刷をし縫製をしますので、綺麗な写真＆ロゴマークを天幕・横幕の隅々まで印刷できます

ドッグショー：写真印刷例

屋根瓦柄テント

商品イメージ

企業のイメージ＆商品写真観光名所チームロゴマーク手持ちの写真等を印刷をすればイベント＆プロモーション効果があります。

【プリント例】

【テント使用例】

さくら祭り野外店舗

商店街夏まつりイベント

スーパー店頭販売

ＧＳ商品展示テント

住宅展示場受付け

ワインパーティー

卒　業　式

四万十マラソン大会

モーターショー野外販売所

神社初詣

caravan caravan caravan caravan caravan caravan caravan caravan caravan caravan caravan caravan caravan caravan

キャラバンジャパンは60秒設営ワンタッチテントの目指す未来が違います！

http://www.caravan-j.co.jp

■注意事項

1. 設営時には必ずロープ・ペグまたは所定のベースプレート・砂袋等でテント支柱を固定してください。強風によりテントが倒れたり、飛ばされる危険性があろます。
2. 大雨、大雪、強風時（風速10m以上）には使用しないで下さい。降雨・降雪・強風により、テント本体が倒れたり、飛ばされる危険性があります。
3. ロープはしっかりとテントの対角線上に張って下さい。杭はテント支柱下部の穴へ地面に対して少し斜めにしっかり打ちこんで下さい。
4. 火器類に近づけないで下さい。天幕素材は難燃性のポリエステルを使用していますが、火器類による火災の恐れがあります。
5. キャラバンテントは電気を通します。電源に触れないように設置して下さい。

■お問い合わせ・御用命は

caravanjapan co.,ltd Printed 2011.9