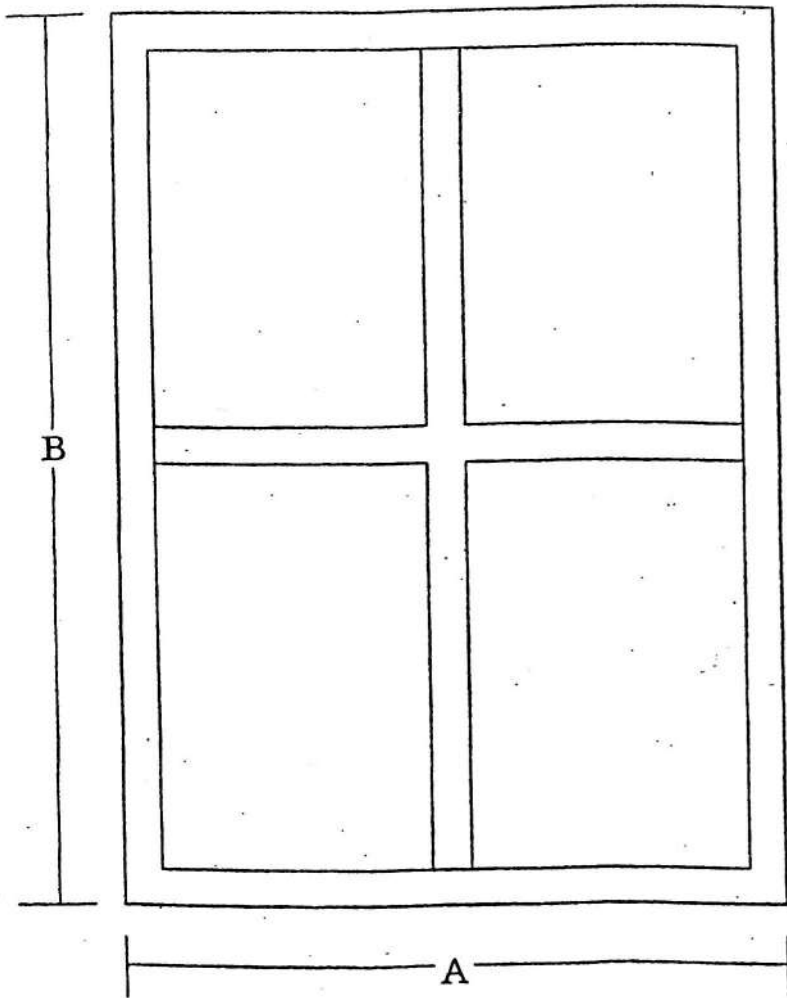
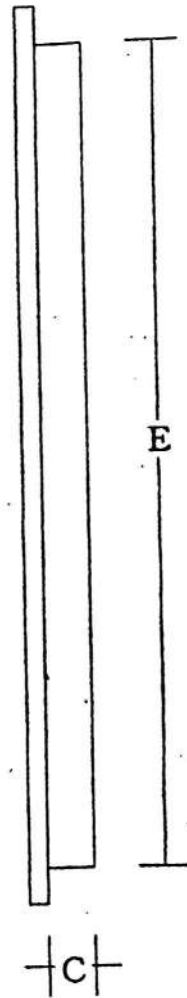


灯籠枠寸法図

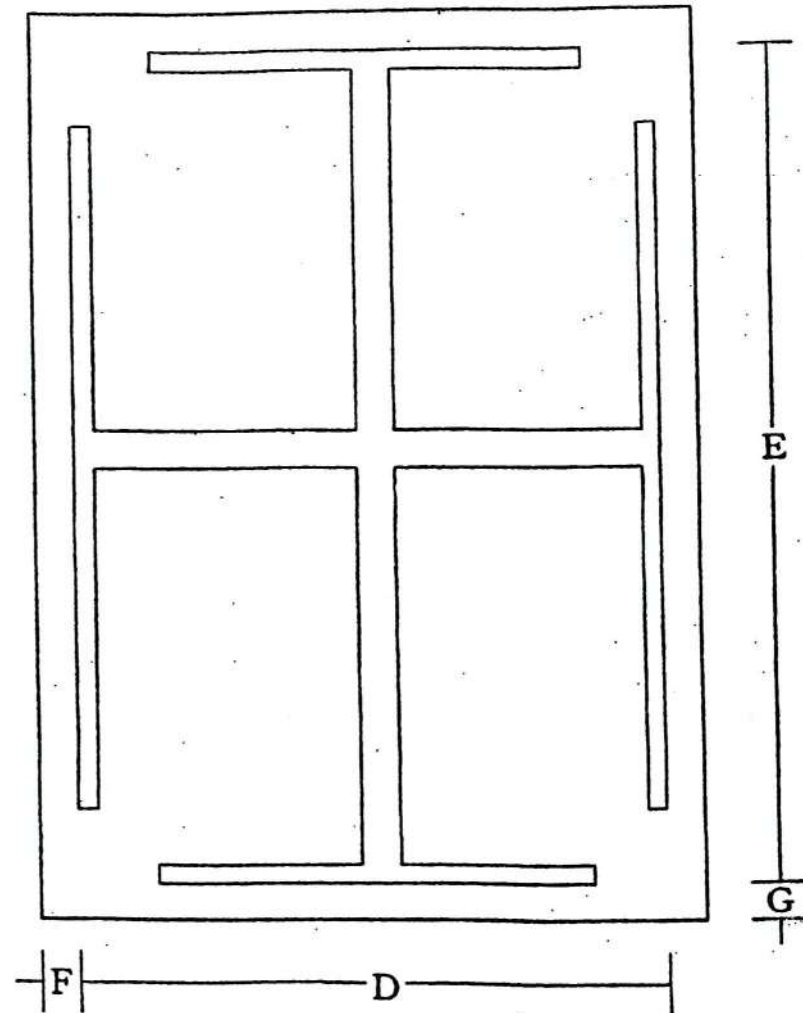
正面



側面



裏面



防風扉寸法図

片開き用

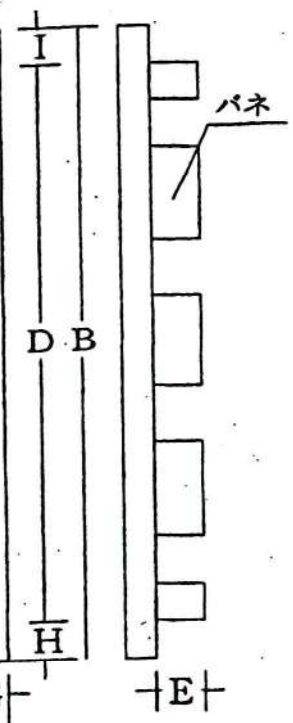
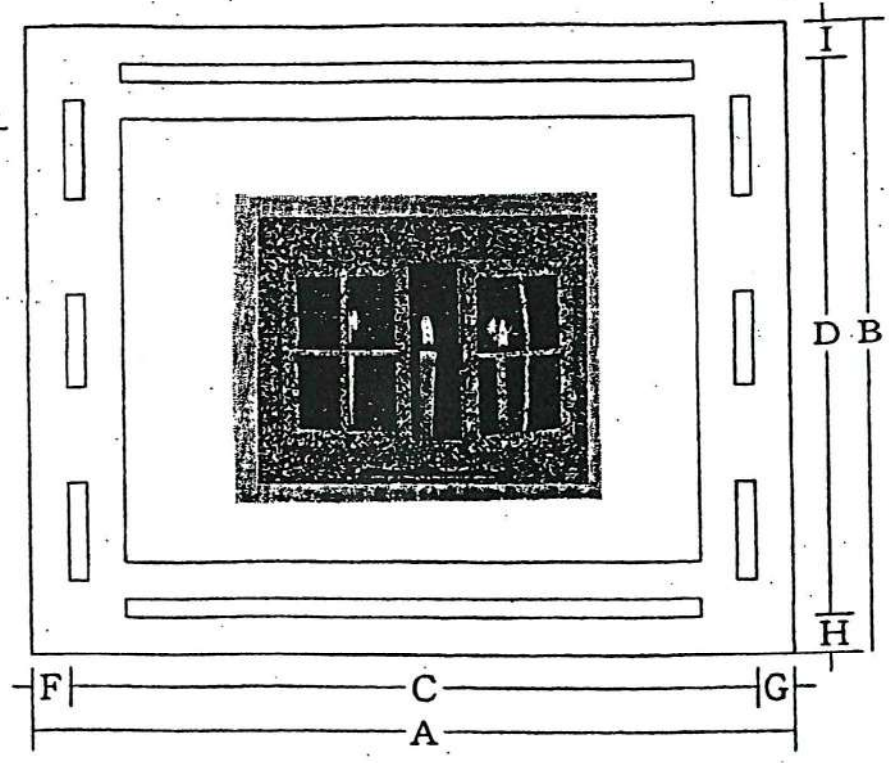
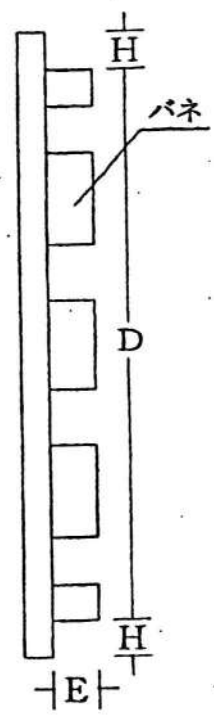
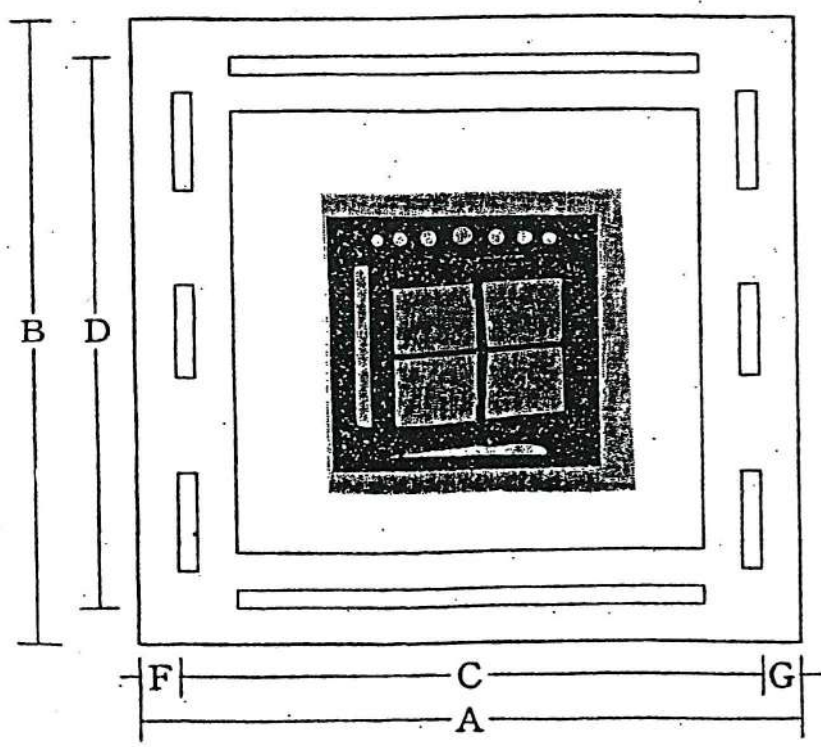
観音開き用(両開き)

裏面図

側面図

裏面図

側面図



灯籠枠・防風扉寸法表

単位m/m

灯籠枠 品名	正面		裏面			
	A	B	C	D	E	F・G
4×4	142	142	11	120	120	11
4×4.5	143	158	11	120	135	11
4×4.5 横型	158	143	11	135	120	11
4×6	145	205	10	123	183	11
4×7	142	232	13	121	210	11
4.5×4.5	155	155	10	135	135	12
4.5×5	160	183	11	133	156	13
4.5×5横型	183	160	12	156	134	13
4.5×6	158	201	12	137	178	12
4.5×6横型	198	155	12	175	134	11
4.5×7	163	236	12	136	210	13
3.3×6	124	200	10	101	179	11

(注)石の穴明寸法はD・E、深さはCを参照
なお穴明寸法は上記寸法以外の場合
取付けは出来ません。

防風扉 品名	扉	A	B	C	D	E	F	G	H	I
		S枠7.5×7.5	片開	228	228	200	215	14	19	11
S枠8.0×10	両開	306	243	288	231	15	8	8	6	6
S枠6.7×6.7	片開	203	205	190	195	19	7	7	5	5

(注)屋形香立一体型の場合寸法図上のバネの位置に
爪方バネを附着することも可能です。